


































































































































































































Kantine:
Alle Toe- & Retour roosters te verven
in een raster te bepalen RAL kleur.

Renvooi	
TAPWATER	CV-INSTALLATIE
 Warmwater circulatie	 3029w Benodigd vermogen NEN 5066 bijbehorende ruimte temperatuur
 Warmwater	 Panelradiator
 Koudwater	 2000-500-11= aantal connectoren
 Gaswater	 Leden (raam/radiator)
 Circulatie pomp	 Leden (raam/radiator)
 Watermeter	 Leden (raam/radiator)
 Close-in boiler	 Leden (raam/radiator)
 Gasboiler	 Leden (raam/radiator)
 ASP warmwater	 Leden (raam/radiator)
 ASP koudwater	 Leden (raam/radiator)
 Doucheleip	 Leden (raam/radiator)
 ASP koudwater	 Leden (raam/radiator)
 Doucheleip	 Leden (raam/radiator)
 ASP koudwater	 Leden (raam/radiator)
 Doucheleip	 Leden (raam/radiator)
 ASP koudwater	 Leden (raam/radiator)
 Doucheleip	 Leden (raam/radiator)
 ASP koudwater	 Leden (raam/radiator)
 Doucheleip	 Leden (raam/radiator)
 ASP koudwater	 Leden (raam/radiator)
 Doucheleip	 Leden (raam/radiator)
 ASP koudwater	 Leden (raam/radiator)
 Doucheleip	 Leden (raam/radiator)
 ASP koudwater	 Leden (raam/radiator)
 Doucheleip	 Leden (raam/radiator)
 ASP koudwater	 Leden (raam/radiator)
 Doucheleip	 Leden (raam/radiator)
 ASP koudwater	 Leden (raam/radiator)
 Doucheleip	 Leden (raam/radiator)
 ASP koudwater	 Leden (raam/radiator)
 Doucheleip	 Leden (raam/radiator)
 ASP koudwater	 Leden (raam/radiator)
 Doucheleip	 Leden (raam/radiator)
 ASP koudwater	 Leden (raam/radiator)
 Doucheleip	 Leden (raam/radiator)
 ASP koudwater	 Leden (raam/radiator)
 Doucheleip	 Leden (raam/radiator)
 ASP koudwater	 Leden (raam/radiator)
 Doucheleip	 Leden (raam/radiator)
 ASP koudwater	 Leden (raam/radiator)
 Doucheleip	 Leden (raam/radiator)
 ASP koudwater	 Leden (raam/radiator)
 Doucheleip	 Leden (raam/radiator)
 ASP koudwater	 Leden (raam/radiator)
 Doucheleip	 Leden (raam/radiator)
 ASP koudwater	 Leden (raam/radiator)
 Doucheleip	 Leden (raam/radiator)
 ASP koudwater	 Leden (raam/radiator)
 Doucheleip	 Leden (raam/radiator)
 ASP koudwater	 Leden (raam/radiator)
 Doucheleip	 Leden (raam/radiator)
 ASP koudwater	 Leden (raam/radiator)
 Doucheleip	 Leden (raam/radiator)
 ASP koudwater	 Leden (raam/radiator)
 Doucheleip	 Leden (raam/radiator)
 ASP koudwater	 Leden (raam/radiator)
 Doucheleip	 Leden (raam/radiator)
 ASP koudwater	 Leden (raam/radiator)
 Doucheleip	 Leden (raam/radiator)
 ASP koudwater	 Leden (raam/radiator)
 Doucheleip	 Leden (raam/radiator)
 ASP koudwater	 Leden (raam/radiator)
 Doucheleip	 Leden (raam/radiator)
 ASP koudwater	 Leden (raam/radiator)
 Doucheleip	 Leden (raam/radiator)
 ASP koudwater	 Leden (raam/radiator)
 Doucheleip	 Leden (raam/radiator)
 ASP koudwater	 Leden (raam/radiator)
 Doucheleip	 Leden (raam/radiator)
 ASP koudwater	 Leden (raam/radiator)
 Doucheleip	 Leden (raam/radiator)
 ASP koudwater	 Leden (raam/radiator)
 Doucheleip	 Leden (raam/radiator)
 ASP koudwater	 Leden (raam/radiator)
 Doucheleip	 Leden (raam/radiator)
 ASP koudwater	 Leden (raam/radiator)
 Doucheleip	 Leden (raam/radiator)
 ASP koudwater	 Leden (raam/radiator)
 Doucheleip	 Leden (raam/radiator)
 ASP koudwater	 Leden (raam/radiator)
 Doucheleip	 Leden (raam/radiator)
 ASP koudwater	 Leden (raam/radiator)
 Doucheleip	 Leden (raam/radiator)
 ASP koudwater	 Leden (raam/radiator)
 Doucheleip	 Leden (raam/radiator)
 ASP koudwater	 Leden (raam/radiator)
 Doucheleip	 Leden (raam/radiator)
 ASP koudwater	 Leden (raam/radiator)
 Doucheleip	 Leden (raam/radiator)
 ASP koudwater	 Leden (raam/radiator)
 Doucheleip	 Leden (raam/radiator)
 ASP koudwater	 Leden (raam/radiator)
 Doucheleip	 Leden (raam/radiator)
 ASP koudwater	 Leden (raam/radiator)
 Doucheleip	 Leden (raam/radiator)
 ASP koudwater	Leden (raam/radiator)
 Doucheleip	Leden (raam/radiator)

ISOLATIE
CV-LEIDINGEN
Alle leidingen uitzicht isoleren met wolschalen fabrikaat Rockwool 810 met PVC folie.
CV (max 110°C, weersafhankelijke 810/850 25 30 40 50
Regeling 30-100°C
CV (max 110°C, aanvoer constant 810/850 30 40 50 70
80-100°C) versiers
Leidingen in techniekruimen afwerken met Isogene Pak-SE 0,35
CV-leidingen in de buitenlucht isoleren met Rockwool 850 afgewerkt met
al-plaat kwaliteit AMg 2,5
VENTILATIE EN LUCHTBEHANDELINGSINSTALLATIE
Ronde en rechthoekige kanalen met Rockwool Lamelendekens type 133 dikte
25 mm
Kanalen in buitenlucht Rockwool type 133 50 mm afgewerkt met alu beplating 1
mm
Verse aanzugluchtkanalen uitzicht isoleren met 13 mm ammalox.
BINNENRIOLERING
Alle vuilwaterafvoeringen akoestische isoleren, Rockwool CV-schalen type
810 25 mm. Daar waar geluidsoverlast kan voorkomen isoleren met Rockwool
type 850 30 mm afgewerkt met toefolie 0,5 mm. Bij valbochten Rockwool
gasdekens type 160 50mm een meter voor en na de betreffende bocht.
Voor het zichtwerk het geheel afwerken met alu beplating.
VWA-leiding op vorst gevoelige plaatsen voorzien van verwarmingslint.
HEMELWATERAFVOER
Alle hemelwaterafvoeren in pandig isoleren met Gebelit ISOL isolatie
Waterinstallatie
Alle waterleidingen, koudwater, warmwater, warmwatercirculatie en
onthaiverwater isoleren met minerale wol fabrikaat Rockwool Type steenwol 810
dampwerend afgewerkt.
Medium Product Ø15-28 Ø35-54 Ø67-80 Ø=106
Warm tapwater 810/850 25 30 30 40
Koud tapwater 810/850 25 25 25 25
Alle waterleidingen op vorst gevoelige plaatsen voorzien van verwarmingslint.
KOELINSTALLATIE
Alle gekoelwaterleidingen isoleren.
Alle appendages geheel free isoleren.
Schuimrubberlang fabri: Armstrong World Industries type: Ammalox 13 mm.

Opmerkingen
ALLE LUCHT-INSTALLATIE ONDERDELEN UITVOEREN VOLGENS: NEN
1087 &
NEN-EN 1751 grondslag LUKA KWALITEITSHANDBOEK
-BRANDKLEPPEN MONTEREN OP ALLE SCHEIDINGEN CONFORM HET
BOUWBESLUITBOEK / BRANDCOMPARTIMENTERING VAN DE ARCHITECT.

Curvers Raadgevende Ingenieurs

Klimaatinstallaties
Bouw fysica
Facility management
Rijksweg 95
6271 AD Gulpen
Tel.: 043- 4504426
Fax: 043- 4504358

Project: Nieuwbouw Unilocatie
Grevenbicht Obicht

Betreft: Clubgebouw
Ventilatie installatie
Begane grond

Opdrachtgever: Gemeente
Sittard- Geleen

Getekend : mh
Datum : 07-02-2024
Formaat : A1
Schaal : 1:100
Tek.nr.
W18

Projectnummer : 22.107.2W

Wijz.	Get.	Datum	Gecontroleerd	Gezien

Bestektekening